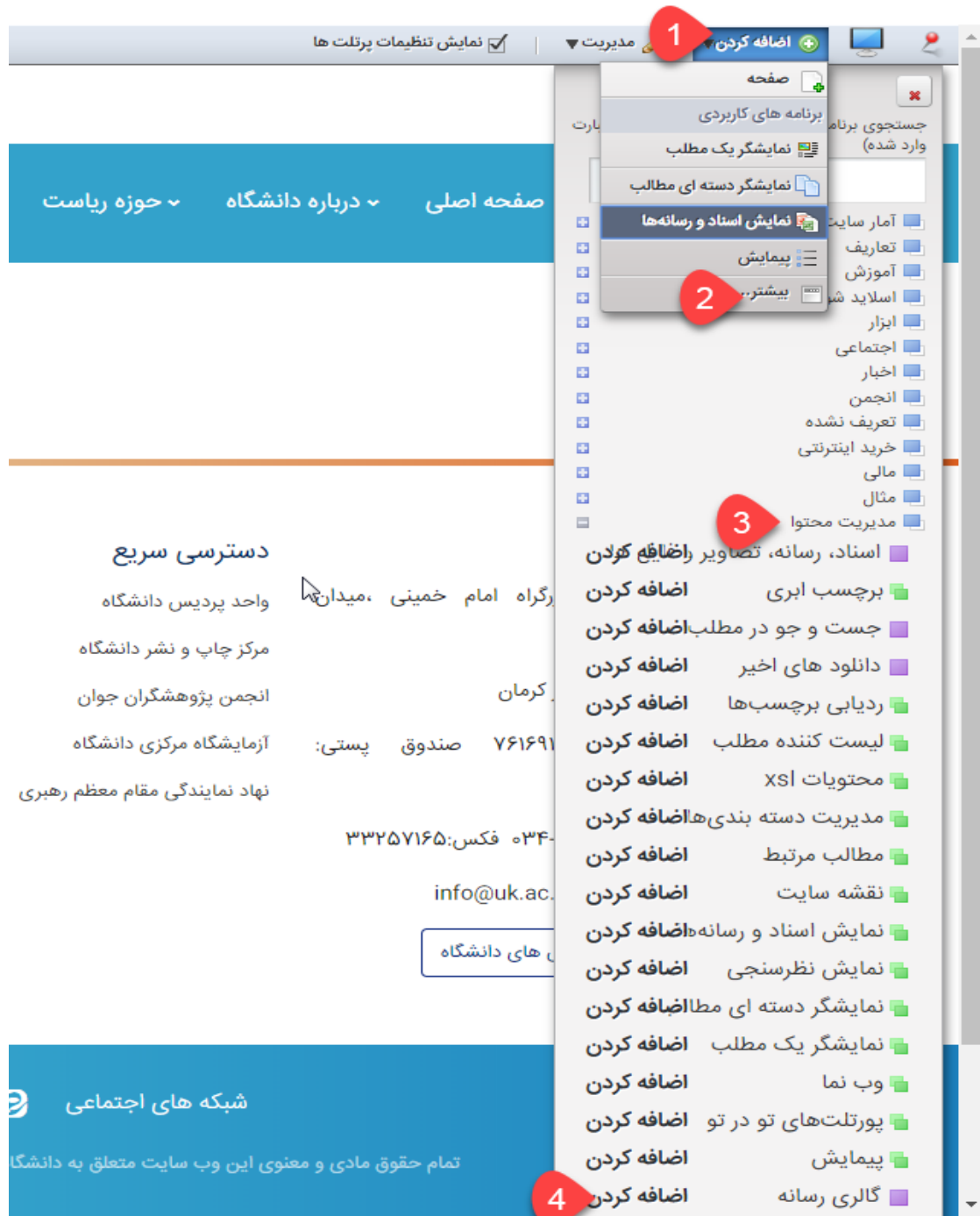


گالری عکس

پورتلت گالری رسانه برای نمایش گالری تصاویر به کار می رود.

برای دسترسی به پورتلت گالری رسانه از مسیر زیر اقدام کنید:

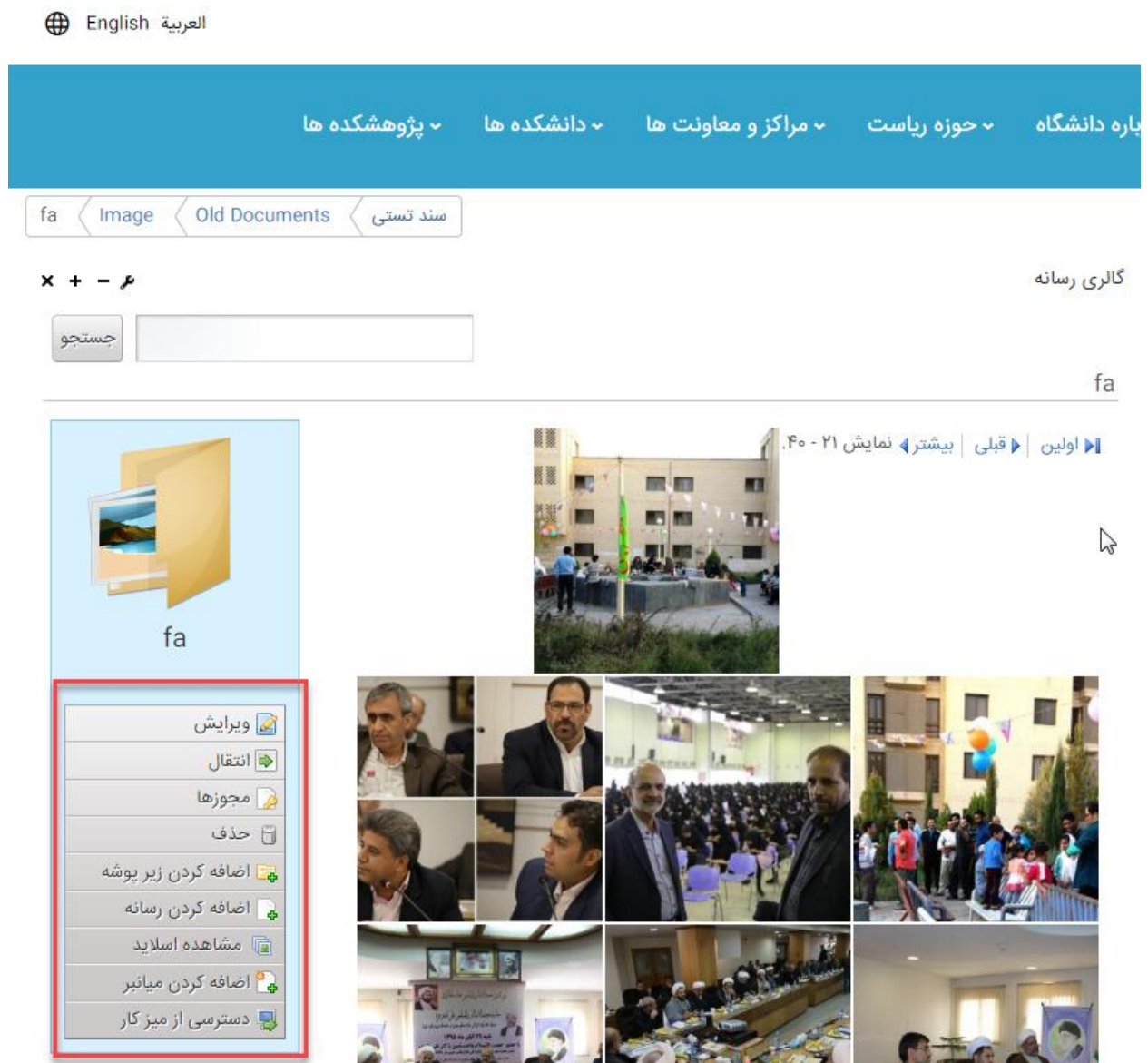
اضافه کردن ⇐ بیشتر ⇐ مدیریت محتوا ⇐ گالری رسانه ⇐ اضافه کردن



بند ۱- امکان ایجاد، ویرایش و حذف تصویر و فولدر (شاخه)

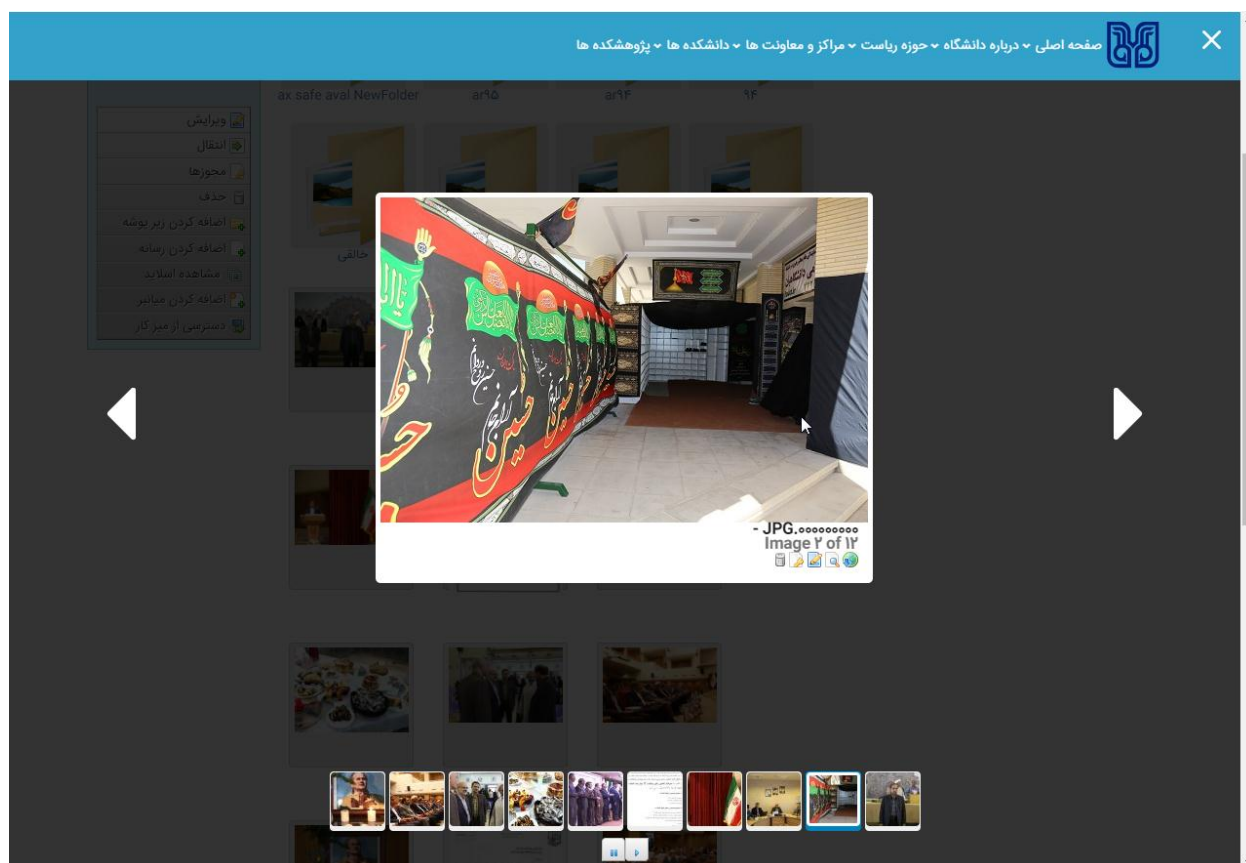
بند ۲- امکان حذف یا افزودن فایل های تصویری جهت استفاده در بخش های مختلف پرتال

ابتدا در پیکربندی پرتلت، گزینه های "نمایش عمل ها" و "نمایش منوی فولدر" را علامت بزیند. در پایین صفحه پیکربندی فولدر ریشه - پوشه ای که قصد نمایش تصاویر آن را دارید - را انتخاب کنید. سپس ذخیره نمایید.



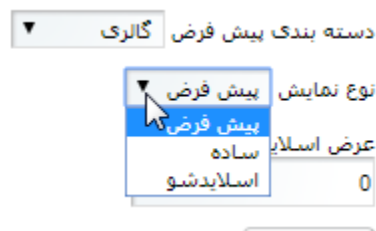
در کادر قرمز مشخص شده، امکانات موجود در بند ۱ و ۲ قابل مشاهده است.

بند ۳- نمایش عکس ها در چند سایز متفاوت و نمایش عکس ها به صورت انگشتی (Thumbnail)



بند ۴- نمایش تصاویر به صورت اسلایدشو و گالری

این گزینه در پیکربندی پرتلت قابل تنظیم است.



در این قسمت شما می توانید نوع نمایش تصاویر را به سه روش مختلف تنظیم کنید.