

مدیریت اخبار

بندهای ۱ و ۳ و ۴ و ۵ در قسمت "سیستم مدیریت محتوا" توضیح داده شده است.

بند ۱- ایجاد، ویرایش و حذف اخبار

بند ۲- امکان مدیریت اخبار جهت مجوزدهی به کاربران، گروه‌های کاربری و سازمان‌ها جهت مشاهده، ایجاد یا اعمال تغییرات در صفحات مختلف

از منوی سمت راست کنترل پنل، وارد بخش مطالب، محتوا و اخبار شده و از لیست اخبار و مطالب، روبروی هر خبر گزینه‌ی عمل دیده می‌شود. با کلیک روی آن از لیستی که باز می‌شود، مجوزها را انتخاب و ویرایش کنید.

شناسه	عنوان	وضعیت	تعداد مشاهده	تاریخ تغییر یافته	تاریخ نمایش	نویسنده	ویرایشگر
1726642	برگزاری ویژه برنامه بزرگداشت شهدای 7 تیر ماه در دانشگاه شهید باهنر کرمان	تایید شد	67	۱۳۹۸/۰۴/۰۵ ۱۴:۵۹	۱۳۹۸/۰۴/۰۵ ۱۴:۴۴	روابط	روابط
1726179	آگهی تاسیس موسسه غیر تجاری بنیاد خیرین دانشگاه شهید باهنر کرمان	تایید شد	55	۱۳۹۸/۰۴/۰۵ ۱۲:۲۵	۱۳۹۸/۰۴/۰۵ ۱۲:۰۸	مجازها	ویرایش
1725648	کرسی علمی ترویجی با موضوع " واکاوی فعالیت های کمونیستی در دولت پهلوی اول" برگزار شد	تایید شد	50	۱۳۹۸/۰۴/۰۵ ۱۰:۱۴	۱۳۹۸/۰۴/۰۵ ۱۰:۰۶	پیش نمایش	لینک نمایش
1725537	مراسم عزاداری ششمین آسمان تابناک امامت و ولایت با حضور رئیس دانشگاه شهیدباهنر	تایید شد	125	۱۳۹۸/۰۴/۰۵ ۱۰:۱۱	۱۳۹۸/۰۴/۰۵ ۱۰:۳۴	ارسال به سایت های دیگر	انقضا
1489380	واحدهای تابعه دفتر فنی	تایید شد	89	۱۳۹۸/۰۴/۰۵ ۰۹:۵۵	۱۳۹۸/۰۲/۲۲ ۰۹:۱۲	مدیریت فناوری اطلاعات و ارتباطات	عمومی دانشگاه شهیدباهنر
1724099	در راستای همکاری علمی صورت گرفت: انعقاد تفاهم نامه همکاری دانشگاه شهید باهنر کرمان و شرکت توزیع برق جنوب استان / افتتاح	تایید شد	178	۱۳۹۸/۰۴/۰۴ ۱۵:۲۸	۱۳۹۸/۰۴/۰۴ ۱۲:۲۸	روابط عمومی دانشگاه	روابط عمومی دانشگاه

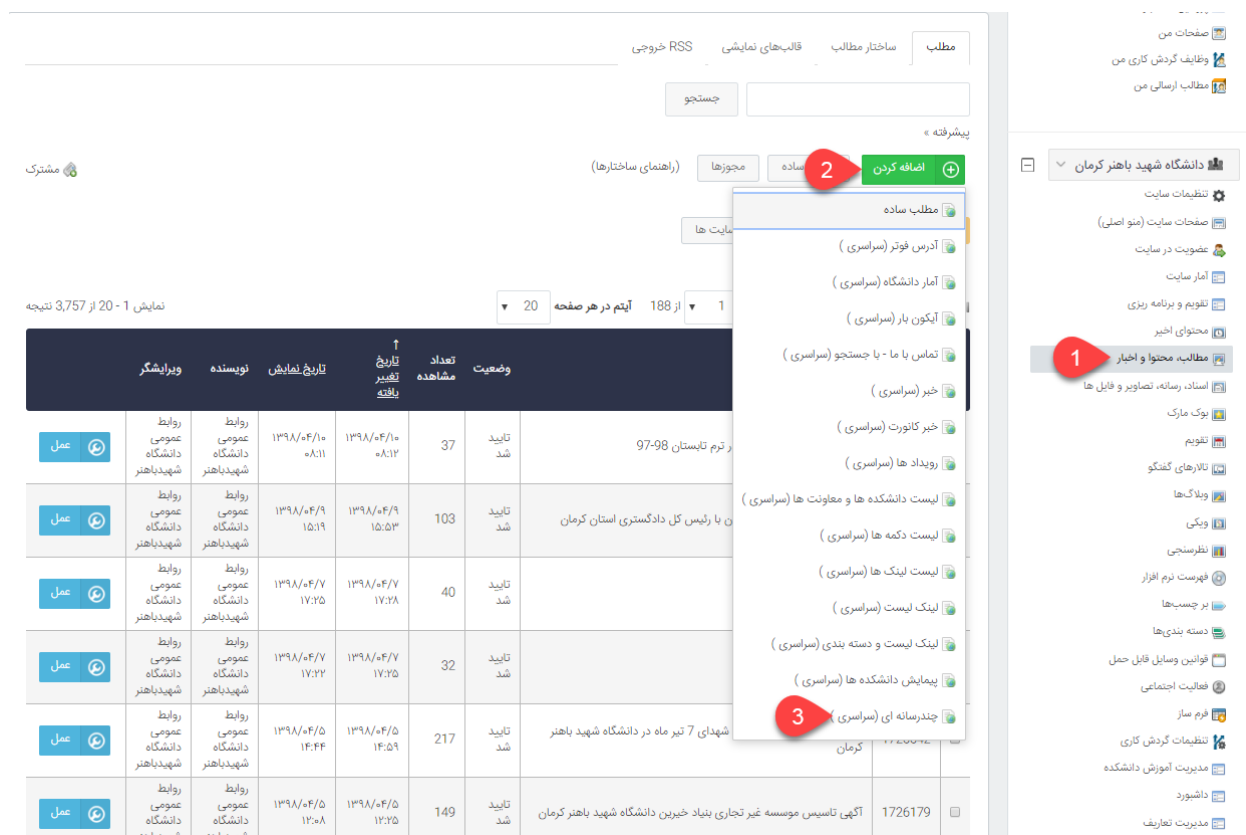
بند ۳- دسته‌بندی اخبار در هنگام نمایش بر اساس نوع (ساختار و قالب) خبر، برچسب خبر، دسته‌بندی خبر و

بند ۴- دسته‌بندی اخبار در هنگام ایجاد خبر بر اساس دسته‌بندی‌های موجود در سازمان یا موسسه موردنظر

بند ۵- تعیین بازه زمانی جهت نمایش اخبار

بند ۶- نمایش اخبار صوتی

برای نمایش اخبار یا مطلب صوتی، ابتدا به کنترل پنل مراجعه کنید و در منوی سمت راست گزینه مطالب، محتوا و اخبار را انتخاب کنید. در صفحه‌ی باز شده، روی گزینه‌ی اضافه کردن کلیک کنید و در لیست جدید "چند رسانه‌ای" را انتخاب کنید.



The screenshot shows a news management dashboard. At the top, there are navigation tabs: 'مطلب', 'ساختار مطالب', 'قالب‌های نمایشی', and 'RSS خروجی'. Below these is a search bar labeled 'جستجو'. A dropdown menu is open, showing options like 'مطلب ساده', 'ادرس فوتو (سراسری)', 'آمار دانشگاه (سراسری)', etc. A red circle '2' highlights the 'افزافه کردن' (Add) button. Another red circle '1' highlights the 'مطالب، محتوا و اخبار' (News, Content & News) menu item in the sidebar. A third red circle '3' highlights the 'چند رسانه‌ای (سراسری)' (Multimedia) option in the dropdown menu.

وضعیت	تعداد مشاهده	تاریخ تغییر یافته	تاریخ نمایش	نویسنده	ویرایشگر
تایید شد	37	۱۳۹۸/۰۴/۱۰ ۰۸:۱۲	۱۳۹۸/۰۴/۱۰ ۰۸:۱۱	روابط عمومی دانشگاه شهیدباهنر	عمل
تایید شد	103	۱۳۹۸/۰۴/۰۹ ۱۵:۵۳	۱۳۹۸/۰۴/۰۹ ۱۵:۱۹	روابط عمومی دانشگاه شهیدباهنر	عمل
تایید شد	40	۱۳۹۸/۰۴/۰۷ ۱۷:۲۸	۱۳۹۸/۰۴/۰۷ ۱۷:۲۵	روابط عمومی دانشگاه شهیدباهنر	عمل
تایید شد	32	۱۳۹۸/۰۴/۰۷ ۱۷:۲۵	۱۳۹۸/۰۴/۰۷ ۱۷:۲۲	روابط عمومی دانشگاه شهیدباهنر	عمل
تایید شد	217	۱۳۹۸/۰۴/۰۵ ۱۴:۵۹	۱۳۹۸/۰۴/۰۵ ۱۴:۴۴	روابط عمومی دانشگاه شهیدباهنر	عمل
تایید شد	149	۱۳۹۸/۰۴/۰۵ ۱۲:۲۵	۱۳۹۸/۰۴/۰۵ ۱۲:۰۸	روابط عمومی دانشگاه شهیدباهنر	عمل

در صفحه‌ی باز شده فیلدهای مربوط به بارگذاری عکس، فیلم و فایل صوتی را می‌بینید که با کلیک روی بارگذاری، می‌توانید فایل مدنظر خود را آپلود کنید. فایل‌های بارگذاری شده به لیست اسناد و محتوا اضافه خواهند شد.

+
عکس گالری

تعیین زبان

+
عکس اسلاید شو

تعیین زبان

اسلاید شو

اسلاید شو

تعیین زبان

عرض عکس

تعیین زبان

ارتفاع عکس

تعیین زبان

+
ویدیو

تعیین زبان

عرض ویدیو

تعیین زبان

ارتفاع ویدیو

تعیین زبان

قابل جستجو

روش دیگری که می‌توانید به مطب چندرسانه‌ای دسترسی پیدا کنید این است که در بخش ورود محتوا، ساختار محتوا را چندرسانه‌ای انتخاب کنید.

بند ۷- دریافت خبر از اعضا و درج آن بعد از تایید

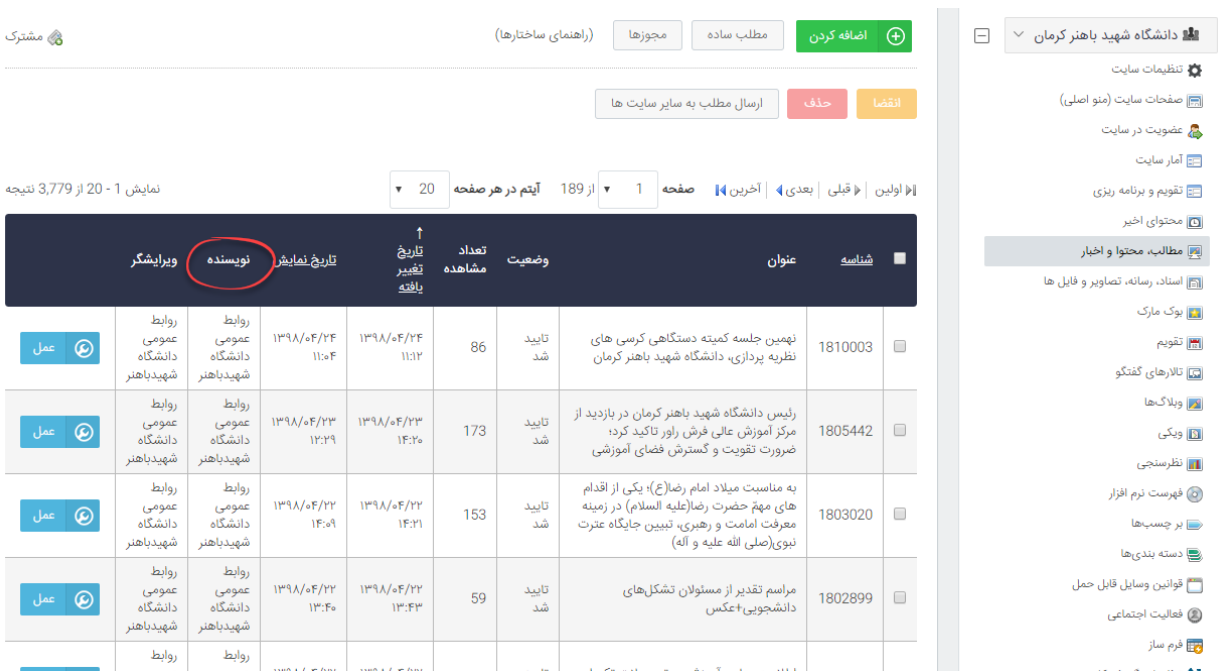
برای استفاده از این قابلیت کافی است به کنترل پنل و گزینه‌ی گردش کاری مراجعه کنید. سپس در بخش مطالب و محتوا، از بخش گردش کاری گزینه‌ی Single Approve را انتخاب نمایید.

The screenshot displays the 'Workflow' management interface. At the top, there's a navigation bar with 'مدیر پرتال' (Dashboard) and 'مدیر پرتال خروج' (Dashboard Logout). Below it, the 'گردش کار' (Workflow) section is active. A table lists workflow steps, including 'جریان کاری وجود ندارد' (Workflow does not exist) and 'جریان کاری وجود ندارد' (Workflow does not exist). A dropdown menu is open, showing options like 'English Content Approver (1)', 'English Content Approver (2)', 'English Content Approver (3)', and 'Single Approver (1)'. A 'ذخیره' (Save) button is visible at the bottom right of the workflow configuration area. The sidebar on the right contains various system settings and tools.

بند ۸- امکان درج و نمایش فیلم اخبار

در بند ۶ توضیح داده شد.

بند ۹- امکان مشاهده نویسنده یک خبر



The screenshot shows a news management interface for 'دانشگاه شهید باهنر کرمان'. The main table displays news items with the following columns: 'شناسه' (ID), 'عنوان' (Title), 'وضعیت' (Status), 'تعداد مشاهده' (View Count), 'تاریخ تغییر یافته' (Last Modified), and 'تاریخ نمایش نویسنده ویرایشگر' (Author/Editor Display/Modify Date). The 'نویسنده' (Author) column is circled in red in the original image.

شناسه	عنوان	وضعیت	تعداد مشاهده	تاریخ تغییر یافته	تاریخ نمایش نویسنده ویرایشگر
1810003	نهمین جلسه کمیته دستگامی کرسی های نظریه پردازی، دانشگاه شهید باهنر کرمان	تایید شد	86	۱۳۹۸/۰۴/۲۴ ۱۱:۱۲	۱۳۹۸/۰۴/۲۴ ۱۱:۰۴
1805442	رئیس دانشگاه شهید باهنر کرمان در بازدید از مرکز آموزش عالی فرش راور تاکید کرد: ضرورت تقویت و گسترش فضای آموزشی	تایید شد	173	۱۳۹۸/۰۴/۲۳ ۱۴:۲۰	۱۳۹۸/۰۴/۲۳ ۱۲:۲۹
1803020	به مناسبت میلاد امام رضا(ع)، یکی از اقدام های مهمن حضرت رضا(علیه السلام) در زمینه معرفت امامت و رهبری، تبیین جایگاه عنرت نبوی(صلی الله علیه و آله)	تایید شد	153	۱۳۹۸/۰۴/۲۲ ۱۴:۲۱	۱۳۹۸/۰۴/۲۲ ۱۴:۰۹
1802899	مراسم تقدیر از مسئولان تشکل های دانشجویی+عکس	تایید شد	59	۱۳۹۸/۰۴/۲۲ ۱۳:۴۳	۱۳۹۸/۰۴/۲۲ ۱۳:۴۰

در کنترل پنل و در پرتلت مطالب، محتوا و اخبار، شما علاوه بر مشاهده نویسنده نویسنده یک مطلب، اطلاعات دیگری چون وضعیت تایید، تعداد مشاهده، تاریخ آخرین تغییر و ویرایشگر مطلب قابل مشاهده است.



بند ۱۰- امکان تنظیم نمایش هر خبر در صفحه ای خاص

با تنظیم صفحه نمایش خاص برای هر خبر، این امکان به شما داده می شود که هر خبر در صفحه ای خاص نمایش داده شود.

بند ۱۱- امکان ثابت کردن بعضی خبرها در یک پورتلت

طبق توضیحات بند ۱۲ در صورت انتخاب اخبار و مطلبی به صورت دستی، آن خبر در پرتلت ثابت می ماند.

بند ۱۲- امکان انتخاب به صورت دستی خبرها جهت نمایش در اخبار ویژه

در صورتی که بخواهید اخباری خاص را به صورت دست چین به نمایش بگذارید، ابتدا یک نمایشگر دسته ای مطالب را در صفحه قرار دهید. سپس با کلیک روی  به  مراجعه کنید.



سپس از گزینه‌ی "انتخاب از بین موارد موجود" مطلب مورد نظر خود را انتخاب کنید:



مطلب موردنظر خود جستجو و از لیست مطالب انتخاب نمایید

نمایشگر دسته ای مطالب - پیگردینی

تنظیمات اولیه
کلابنت‌های پشتیبانی شده
مجوزها
ارتباط
به اشتراک گذاری

2

انتخاب: مطلب

انطباق با تمام فیلد های زیر

نام کاربر

توضیح

عنوان

فهرست

سایت‌های من دانشگاه شهید باهنر کرمان

جستجو

➔

» پایه

اولین | قبلی | بعدی | آخرین

صفحه 1 از 1 آئتم در هر صفحه 20

نمایش 19 نتیجه

عنوان	توضیح	نام کاربر	تاریخ تغییر یافته
انتخاب دکتر طاهر در فهرست پراستنادترین پژوهشگران جهان		مدیر پرتال	۱۳۹۵/۰۹/۱
فهرست مقالات چاپ شده دانشگاه شهید باهنر در نشریات اسکوپوس در ماه اوت 2018		روابط عمومی دانشگاه شهیدباهنر	۱۳۹۷/۱۱/۶
فهرست مقالات چاپ شده دانشگاه شهید باهنر در نشریات اسکوپوس در ماه سپتامبر 2018		روابط عمومی دانشگاه شهیدباهنر	۱۳۹۷/۱۲/۴
فهرست مقالات انتشار یافته دانشگاه شهید باهنر در نشریات اسکوپوس سپتامبر 2017		مدیر پرتال	۱۳۹۶/۰۷/۲۵
فهرست مقالات چاپ شده دانشگاه شهید باهنر، در نشریات ISI ماه نوامبر 2017		مدیر پرتال	۱۳۹۶/۱۰/۲۳
فهرست مقالات چاپ شده دانشگاه شهید باهنر در نشریات اسکوپوس در ماه دسامبر 2017		مدیر پرتال	۱۳۹۶/۱۱/۲۱
فهرست مقالات چاپ شده دانشگاه شهید باهنر در نشریات ISI در ماه دسامبر 2017		مدیر پرتال	۱۳۹۶/۱۱/۲۱
فهرست مقالات چاپ شده دانشگاه شهید باهنر در نشریات ISI در سال 1395		مدیر پرتال	۱۳۹۶/۱۲/۲۰

هر تعداد مطلبی که نیاز دارید تا در یک نمایشگر نشان داده شود، می‌توانید انتخاب و در نمایشگر نشان دهید.

بند ۱۳- ارائه RSS از مقالات و اخبار

در فایل خروجی RSS توضیح داده شده است.